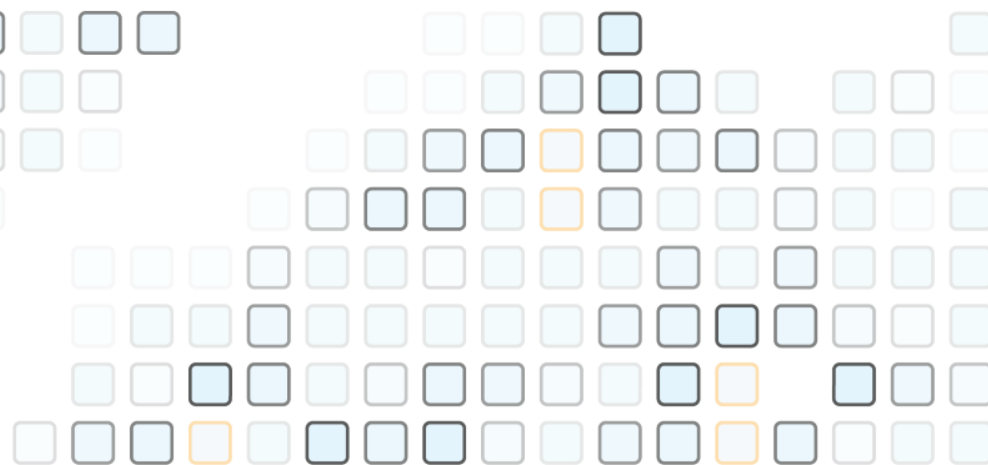


IS/STAG
is-stag.zcu.cz



Přijímací řízení – „Vstup do studia“ a další novinky

Lukáš Valenta

Vývojový tým IS/STAG

Poděkování sponzorům

Národní plán obnovy pro oblast vysokých škol pro roky 2022 - 2024

reg. č. NPO_ZČU_MSMT-16584/2022



Financováno
Evropskou unií
NextGenerationEU



NÁRODNÍ
PLÁN OBNOVY



Ministerstvo
školy, mládeže
a tělovýchovy

Poděkování „opravdovým“ sponzorům

avv

{ } Univerzita
Hradec Králové



VETERINÁRNÍ UNIVERZITA BRNO



Vysoká škola
logistiky

ČLEN SKUPINY UCP



VYSOKÁ ŠKOLA
HUMANITAS
V SOSNOVCI

 OSTRAVSKÁ
UNIVERZITA



EVROPSKÁ VÝZKUMNÁ
UNIVERZITA



Univerzita
Pardubice

UNIVERZITA J. E. PURKYNĚ V ÚSTÍ NAD LABEM



UM
PR
UM Vysoká škola
uměleckoprůmyslová
v Praze

IS/STAG TUL



ZÁPADOČESKÁ
UNIVERZITA
V PLZNI

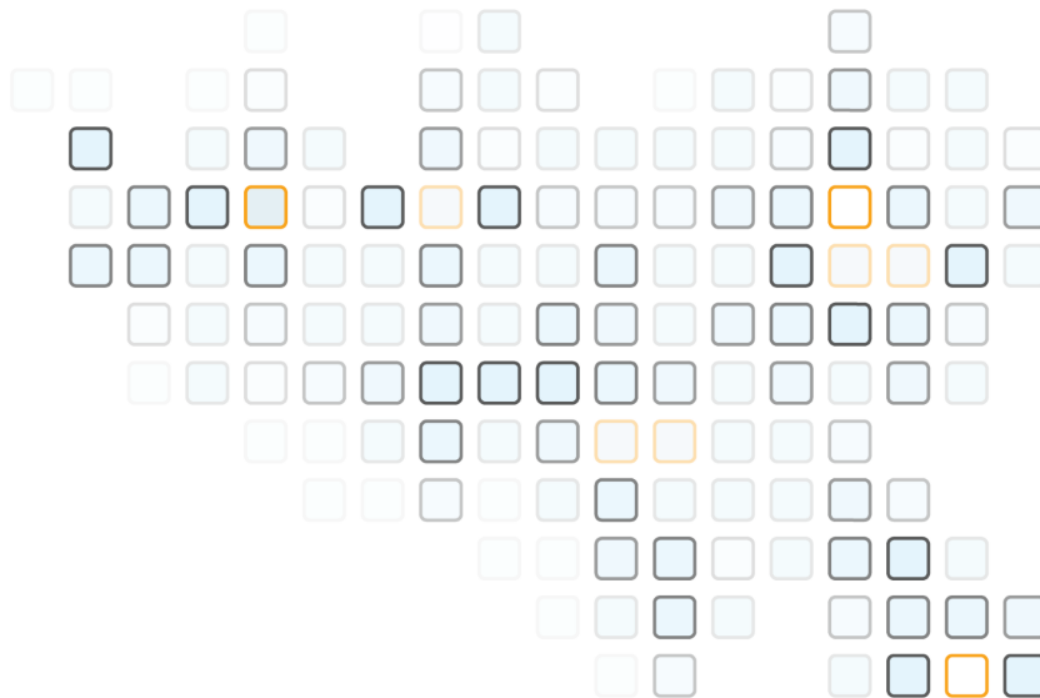


Jihočeská univerzita
v Českých Budějovicích
University of South Bohemia
in České Budějovice



Univerzita Tomáše Bati ve Zlíně

- Zkušenosti s provozem e-přihlášky
 - Nový způsob konfigurace příloh
 - Ztotožňování
 - Platební brána GPWebPay
 - Validace PDF e-podpisů
- Nový modul „Vstup do studia“
 - Stručný popis
 - Způsob a postup nasazení do produkce
- Nic si nepamatujeme!



PŘIJÍMACÍ ŘÍZENÍ – E-PŘIHLÁŠKA

Lukáš Valenta

Vývojový tým IS/STAG

Druhý rok provozu nové e-přihlášky

- E-přihlášku v IS/STAG aktuálně používají **všichni naši zákazníci**
- Drobné starosti s číselníkem středních škol a jejich oborů
 - Nemáme rozumný strojově čitelný zdroj těchto údajů
 - Nic lepšího, než máme teď, jsme nenašli
- Zrušili jsme REST API původně určené pro Zlínskou e-přihlášku



Nový způsob konfigurace příloh

- PJ0040 / Přílohy
 - Přílohy se nově nastavují per-přijímací program
 - Mohou si to nastavovat fakulty
- Zachovány všechny dřívější možnosti + vznikly některé nové

Nastavení parametrů přijímacího řízení

Přijímací programy Skupiny přijímacích programů

Přijímací programy 56 ☐ jen s uchazeči ☒ jednoobory ☒ kombinace

Označení Fakulta Program T. F. Dél. Jaz. P. Specializace Za. Zkr. sp. Apr. F. sp. Kombinace Místo Kolo př. ř. Rok

C1_CP1	FDU	↓ CZV_VUD	3	P	1	CZ	A	C1zs	↓ 23	C1.CP	FDU	↓	Plzeň	1	2026
C1_FI	FDU	↓ CZV_VUD	3	P	1	CZ	A	C1zs	↓ 03	C1.FI	FDU	↓	Plzeň	1	2026

Ikona Zkratka Popis Vzorec pro omezení uchazečů Glob. identif. Ověření totožnosti

11406

Základní nastavení Obecné informace Nastavení E-přihlášky Zveřejnění výsledků Termíny **Přílohy**

Typ souboru	Vřít	Vložit	Vložit po převodu	Smazat	Vkládat od - do (včetně)	Kopie	Spisovka	Max. vel Poř.(kB)	Min. počet	Max. počet	Nutno	počet
Lékařský posudek o zdravotní způsobilosti	N	N	A	N	29.08.2025				0	1		
Životopis uchazeče o studium	N	N	A	N	29.08.2025				0			
Motivační dopis uchazeče o studium	N	N	A	N	29.08.2025				0			
Obecná příloha k e-přihlášce	N	N	A	N	29.08.2025				0			
Příloha k portfoliu	N	N	A	N	29.08.2025				0			
Doklad o platbě	A	A	A	A	29.08.2025				0	3		

Český název typu souboru pro tento příj. program Anglický název typu souboru pro tento příj. program

Kódy rozhodnutí Český text s dodatečnými informacemi k nahrávání souboru Anglický text s dodatečnými informacemi k nahrávání souboru

Skupina - občanství Povolené přípony souborů Odkaz na pokyny ke vkládání souborů

[Převést z původního způsobu konfigurace](#)

Nový způsob konfigurace příloh

- Podporujeme možnost zkopírovat soubor od jiné, dříve podané přihlášky
 - Typicky pro dokumenty týkající se osoby
- Typ příloh pouze pro uchazeče s nějakým občanstvím
 - Využitelné až po zadání osobních údajů
- Typ příloh pouze pro uchazeče s nějakým kódem rozhodnutí
 - Až po vydání rozhodnutí

Ztotožňování uchazečů

- Objevují se některé komplikace se ztotožněním
- Ztotožnění „někoho jiného“ omylem
 - NIA technicky nezabrání transparentnímu přihlášení někoho, kdo na daném zařízení byl přihlášen „před nějakou chvílí“
 - Řešíme obrazovkou, kde uchazeč potvrzuje, že je to opravdu on

Ztotožňování uchazečů

- Objevují se některé komplikace se ztotožněním
- Ztotožnění
 - NIA tedy někoho nějak
 - Řešíme opravd

[Osobní údaje](#) [Předchozí vzdělání](#) [Ztotožnění](#)

Právě došlo k úspěšnému ověření Vaší totožnosti. Osobní údaje byly převzaty ze státního registru obyvatel. Zkontrolujte, prosím, zda se jedná skutečně o Vaše údaje a pokud ne, zrušte ztotožnění tlačítkem "Zrušit ověření totožnosti".

Ověření totožnosti osoby

Ke ztotožnění osoby již úspěšně došlo.

Příjmení	Valenta
Jméno	Lukáš
Datum narození	18. . 19
Metoda ztotožnění	Identita občana

Nejedná se o Vaše osobní údaje? Možná jste ztotožnění provedl/a na počítači, kde je již ve státních systémech přihlášen někdo jiný. V tom případě zrušte ztotožnění tlačítkem "Zrušit ověření totožnosti":

[Zrušit ověření totožnosti](#) [Údaje jsou v pořádku, pokračovat](#)

Ztotožňování uchazečů

- Objevují se některé komplikace se ztotožněním
- Ztotožnění „někoho jiného“ omylem
 - NIA technicky nezabrání transparentnímu přihlášení někoho, kdo na daném zařízení byl přihlášen „před nějakou chvílí“
 - Řešíme obrazovkou, kde uchazeč potvrzuje, že je to opravdu on
- Ztotožnění „někoho jiného“ ... jinak
 - Klidně po měsíci se prostě ztotožní někdo jiný (i omylem)
 - IS/STAG zatím autoritám bezmezně věří, ale změníme to
 - Pokud se bude nově ztotožněná identita lišit od té původní, neakceptujeme to (snad to bude stačit)

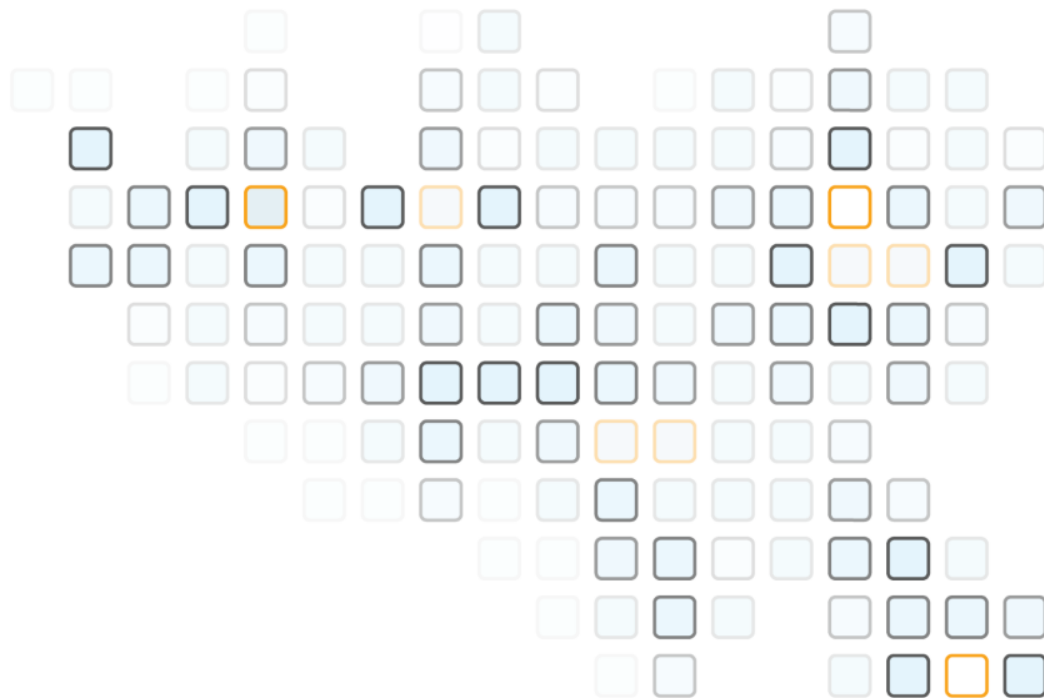
Specifické potřeby uchazečů

- Jak se o takových uchazečích dozví „ti praví uživatelé“?
- Máme spamмеры:
 - „Uchazeči se zdravotními specifiky - přidání včera“
 - „E-přihláška se zdravotními specifiky - změny včera“
 - Ti, kteří potřebují ihned uchazeče kontaktovat, ať si tyto spamмеры aktivují
- Pokud uchazeč změní svá specifika dodatečně:
 - **Notifikace:**
 - Dodatečná změna v zohlednění spec. potřeb v e-přihlášce (ZMESPEC)
 - **Adresáti oznámení:**
 - Posílá se uživatelům vyjmenovaným u těch spammerů
 - **Spouštěcí událost:**
 - Dojde-li ke změně zdravotních specifik v e-přihlášce poté, co již byly dříve uloženy – odesláno IHNEĎ

Další související novinky



- Platební brána GpWebPay
 - U ní nelze „znovu nastoupit“ do již existující transakce
 - Dříve se muselo počkat na vypršení času
 - Nově lze inicializovat více transakcí najednou
 - Teoretická nevýhoda aktuálně je, že člověk může zaplatit vícekrát
- CESNET PDF Validátor
 - Ověřuje el. podpisy zasílaných PDF souborů
 - Z výsledku kontroly extrahujeme informace o podpisu Czech Pointem
 - V PJ0021/22, sekce „Soubory“ obsahuje informace o tom, kdo soubory podepsal (sloupec „Druh podpisu“)



VSTUP DO STUDIA (E-ZÁPIS)

Lukáš Valenta

Vývojový tým IS/STAG

Průběh přijímacího řízení

- V současnosti končí e-přihláška sekcí „Informace o řízení“
 - Nyní jsou tam veškeré věci od podání přihlášky až do vzniku studia „bez ladu a skladu“
 - Nově je tato obrazovka určena pouze pro samotné řízení – tj. do vydání rozhodnutí.
 - Následující věci se přesouvají do nové sekce „Vstup do studia“
 - Plus došlo konečně k redesignu této obrazovky

Bodové hodnocení:

i PJ0040 - Informace u bodu				
předmět / zkouška	min ?	zisk	max	vyhověl
Body z předchozího studia	11	12	15	✓
Vyhověl v hodnocení pro přijetí bez přijímací zkoušky (z jednotlivých předmětů, z celkových bodů a dalších pravidel): Ano				
předpokládaný měsíc ukončení	1	- ?	5	
Body za ústní přijímací zk.	1	- ?	5	
fyzika	1	- ?	5	
Body z přijímací zkoušky celkem	15		15	
Pořadí v rámci získaných bodů z přijímací zkoušky: 1				
Graf počtu bodů				

Informace o řízení Přílohy Písemnosti

Informace o přijímacím řízení

Zde jsou zobrazeny pouze ty informace, které fakulta v danou chvíli hodlá uvolnit. Bližší informace budou dostupné buď později nebo je uchazeč získá až z rozhodnutí, které mu fakulta zašle na adresu jeho bydliště.

i PJ0040 - Informace o řízení

Průběh přijímacího řízení

Dostupné termíny: ?

Termín přijímacího řízení:

Test

1. 4. 2026 21:00 0/50

EP-110 Univerzitní 26, areál Bory, posluchárny elektro, Plzeň, 30100

Vybrat termín

Termín přijímacího řízení:

Test2

2. 4. 2026 21:00 1/50

EP-110 Univerzitní 26, areál Bory, posluchárny elektro, Plzeň, 30100

Termín vybrán

“Vstup do studia”

- Přemýšleli jsme o pojmu, kterým bychom chtěli nějak označit to období „po přijetí a před vznikem studia“ a napadlo nás pouze „**Vstup do studia**“
 - Vyhýbáme se pojmu „e-zápis“ a to i u výchozích textů
 - Všechny texty lze přenastavit
- Začíná to v okamžiku **přidělení rozhodnutí o přijetí** uchazeči
- Je možno vyjádřit i vůli „**nechci se zapsat**“ – řekneme si později

Průběh přijímacího řízení

Stav přihlášky:

Přijat na základě přijímací zkoušky

Vstup do studia

 Přijet ke studiu

Aplikovaná fyzika a fyzikální inženýrství

567552

Aplikovaná fyzika a fyzikální inženýrství

Fakulta aplikovaných věd

AFFI18bp

Prezenční


Bakalářský

Čeština

2. kolo


2026/2027


Plzeň

 Upravit

 Přílohy

 Pisemnosti

 Informace o řízení

 Vstup do studia

 Nechci se zapsat

Vstup do studia - kroky

1. Úvodní informace > 2. Ztotožnění > 3. Osobní údaje > 4. Přílohy > 5. Souhlasy > 6. Žádost o kartu > 7. Vůle k zápisu > 8. Informace o studiu

- Připraveno 8 kroků
 - Jejich pořadí i názvy lze parametrizovat per-univerzita
 - To, zda bude daný krok vůbec zobrazen, lze u všech z nich nastavit/ovlivnit.
 - Teoreticky nemusí být vidět vůbec nic - celý vstup do studia pak prostě v aplikaci nebude
- Část kroků může/umí být „povinná“, tj. vyžaduje, aby uchazeč něco udělal/vyplnil/splnil
 - A dokud nesplní, nejde vůbec dojít na další kroky
- Všechna data se ukládají a akce provádějí ihned, nezávisle na sobě
 - Poznámka: Nejedná se tudíž o „transakci“, kdy to celé vyplním a teprve když to na konci v 8. kroku potvrdím, celé se to uloží

Úvodní informace

1. Úvodní informace > 2. Ztotožnění > 3. Osobní údaje > 4. Přílohy > 5. Souhlasy > 6. Žádost o kartu > 7. Vůle k zápisu > 8. Informace o studiu

- Slouží k zobrazení jakýchkoliv informací, které škola chce směrem k uchazeči zobrazit. Popisek, návod, ... cokoliv...
 - Plus zde lze ale i aktivně získávat informace/souhlasy (stejně jako na záložce „Souhlasy“ viz dále)
 - (a lze i na zadání nějakého souhlasu trvat – už zde)
- Zdrojem je nový modul „schvalování“, popsán bude dále.

Úvodní informace

Blok úvodních informací

Informace na úvodní stránce

Hodnota vložená přímo pro přihlášku 557552

Lorem ipsum dolor sit amet - kratka verze

[Odkaz na web](#)

Informace na úvodní stránce - druhá

Lorem ipsum dolor sit amet, consectetur adipiscing elit, sed do eiusmod tempor incididunt ut labore et dolore magna aliqua. Ut enim ad minim veniam, quis nostrud exercitation ullamco laboris nisi ut aliquip ex ea commodo consequat. Duis aute irure dolor in reprehenderit in voluptate velit esse cillum dolore eu fugiat nulla pariatur. Excepteur sint occaecat cupidatat non proident, sunt in culpa qui officia deserunt mollit anim id est laborum.

☒ Podstatný souhlas*

Souhlasíte s tím, že Kamil byl machr?

Vysvětlení souhlasu s Kamilem

[Zpět](#)

[Pokračovat](#)

Ztotožnění

1. Úvodní informace > 2. Ztotožnění > 3. Osobní údaje > 4. Přílohy > 5. Souhlasy > 6. Žádost o kartu > 7. Vůle k zápisu > 8. Informace o studiu

- Je-li nakonfigurováno, aplikace žádá uchazeče o ztotožnění.
- Může ho donutit (čili dál to nepůjde, dokud to neudělá)
- Pokud nenutí, tak následující záložky se mohou umět chovat různě podle toho, zda se ztotožnil nebo ne...
- Může stačit to, že se ztotožnil už před půl rokem při podání přihlášky
- ... nebo může trvat na aktuálním ztotožnění

Ztotožnění



Máte-li české státní občanství, proveďte prosím online ověření Vaší totožnosti.



Informace o ztotoznění po přijetí - v parametru EPR_PO_PRIJETI_ZTOT_POPIS

▶ Video návod: [Jak si zpřístupnit systém IdentitaObcana.cz pro ztotožnění \(youtube.com\)](#)



Identita
občana



Bank iD



Nejste-li občan ČR nebo pokud se nechcete online ověřit, klikněte na tlačítko pro pokračování dále bez ověření totožnosti:

[Zpět](#)

[Nyní neověřovat totožnost](#)

Další osobní údaje

1. Úvodní informace > 2. Ztotožnění > 3. Osobní údaje > 4. Přílohy > 5. Souhlasy > 6. Žádost o kartu > 7. Vůle k zápisu > 8. Informace o studiu

- Doplnění dalších údajů... těch, které jsme při podání přihlášky nechtěli či nesměli chtít
- Nově lze chtít číslo mobilního telefonu, lze jej chtít povinně, lze k tomu zadat popisný text

Osobní údaje

Doplňte, prosím, Vaše další osobní údaje, především **stát a místo narození**. Tyto údaje jsou nutné mimo jiné pro tisk potvrzení o studiu, diplomu a pro vykazování budoucích studií do matriky studentů SIMS. Děkujeme.

Mobilní telefon*

+420608972684

Zde zadej mobil padawane!

Místo narození - stát*

Česká republika (Česko)

Místo narození - místo*

Česká Kubice

Rodinný stav*

svobodný(á)

Kvalifikátor občanství*

Občan

Titul před jménem

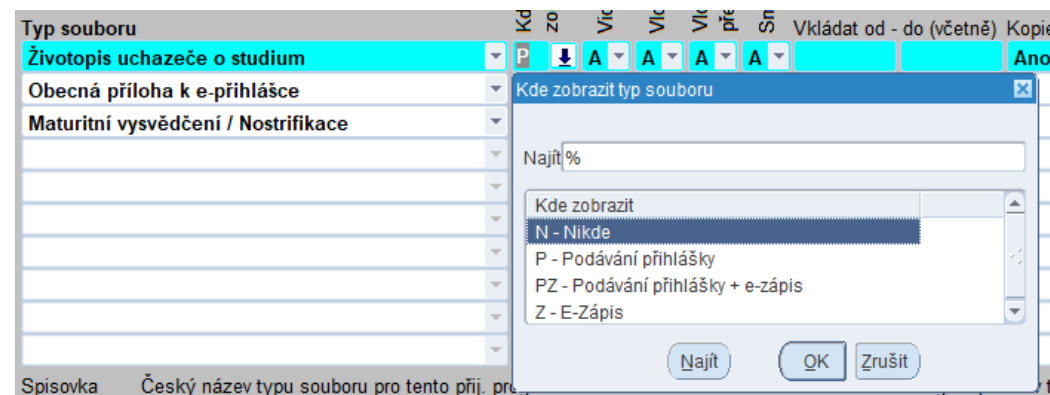
Titul za jménem

Rodné příjmení

Vyplňte, pouze liší-li se od příjmení

1. Úvodní informace > 2. Ztotožnění > 3. Osobní údaje > 4. Přílohy > 5. Souhlasy > 6. Žádost o kartu > 7. Vůle k zápisu > 8. Informace o studiu

- Uděláno shodně jako se definují přílohy pro podávání přihlášek
 - Ve formuláři PJ0040 / Přílohy se objevila možnost zvolit, v jaké fázi se má daný typ souboru po uchazečích chtít:
 - Buď jen v e-přihlášce, nebo jen zde při vstupu do studia, nebo na obou místech...
- Podporujeme všechny obvyklé „funkce kolem souborů“
 - = Validace PDF, schvalování, hromadné stahování do ZIPu, zobrazení ve formulářích, ...
 - Vynucení min. počtu (jakýchkoliv či schválených) souborů je zde „blokující další postup“



Životopis uchazeče o studium ?

Přetáhněte soubor sem nebo

Přiložit další soubor

Maximální povolený počet souborů: 5

Minimální počet souborů: 1

Je vyžadován alespoň 1 soubor, který bude Vámi nahrán a fakultou úspěšně schválen.

1. novinka-rob-odp....docx (24 KB) **Neschváleno**

! Ten soubor je úplně špatný! Poslete znovu!

Příloha typu "Životopis uchazeče o studium": Je vyžadován alespoň 1 soubor, který bude Vámi nahrán a fakultou úspěšně schválen.

- Implementace nového modulu „schvalování“ (či „souhlasy“)
- Principiálně vysvětleno:
 - Škola/fakulta může po uchazečích NĚCO chtít zjistit/získat
 - To „něco“ může být:
 - Výběr odpovědi z nabízených možností - select-boxem / tlačítky / radio-butony
 - Zadáním libovolného textu
 - Zaškrtnutím zaškrťavátka
 - Ke všemu lze napsat název, popisný text, odkaz na případné detaily, popisky, ...
- To „něco“ může být...
 - ... povinné (tj. bez zadání/zaškrtnutí nepůjde pokračovat)
 - ... členěno do sekcí
 - ... omezeno pouze pro určitou fakultu/typ studia/formu studia
 - ... zobrazeno pouze (nějak) ztotožněným uchazečům
 - ... nastaveno, že po prvotním nastavení nelze měnit
 - ... nastaveno, že po vyjádření vůle se zapsat už nemá jít měnit
 - ... zkopírováno od předchozí e-přihlášky

- Zároveň lze tento modul použít nikoliv k získání informace od uchazeče, ale pouze k vypsání informace směrem k němu
 - Škola/fakulta si specifikuje, na které ze záložek e-zápisu se má dané informace zobrazovat:
 - „Úvodní informace“,
 - „Souhlasy“ – na těchto dvou záložkách lze i získávat informace
 - „Žádost o kartu“
 - „Informace o studiu“ – na těchto pouze „informace školy směrem k uchazeči“
- Informace může být obecná bez kontextu nebo může být personalizovaná danému uchazeči
 - Buď použitím speciálních řetězců v definici dané informace, například:
 - {FAKULTA_NAZE} – nahradí názvem fakulty
 - {OS_CISLO} – nahradí osobním číslem již vzniklého studia uchazeče...
 - ...
 - A nebo lze (použitím REST API) v IS/STAG vložit zcela personalizovanou informaci „per přihláška“ – něco co pro toho uchazeče chcete zcela konkrétně

Souhlasy

1. Úvodní informace > 2. Ztotožnění > 3. Osobní údaje > 4. Přílohy > 5. Souhlasy > 6. Žádost o kartu > 7. Vůle k zápisu > 8. Informace o studiu

Souhlasy

Detailní vysvětlení

Informace na úvodní stránce - na stránce se souhlasy

Lorem ipsum dolor sit amet, consectetur adipiscing elit, sed do eiusmod tempor incididunt ut labore et dolore magna aliqua. Ut enim ad minim veniam, quis nostrud exercitation ullamco laboris nisi ut aliquip ex ea commodo consequat. Duis aute irure dolor in reprehenderit in voluptate velit esse cillum dolore eu fugiat nulla pariatur. Excepteur sint occaecat cupidatat non proident, sunt in culpa qui officia deserunt mollit anim id est laborum.

Zadání všelijakých údajů

Vaše jméno*

Zadejte svoje křestní jméno:

Lukáš

Vaše strana síly*

Jakou stranu síly preferujete?

Musíte si prostě vybrat...

Světlá



Temná



Žádná

Vaše oblíbená světová strana*

Východ



Zkušební odkaz na soubor

Přečtěte si odkazovaný soubor a schvalte jej prosím

URL ke schválení

Ano2

Ne

Zkušební radiobuttony



Ano



Ne ?



Možná ?

[Zpět](#)

[Pokračovat](#)

Souhlasy - administrace

1. Úvodní informace > 2. Ztotožnění > 3. Osobní údaje > 4. Přílohy > 5. Souhlasy > 6. Žádost o kartu > 7. Vůle k zápisu > 8. Informace o studiu

- Pro správu obsahu tohoto modulu slouží:
 - Portál / Administrace / Správa Schvalování
 - Pro role: Administrátor, „Správa souhlasů“ (lze delegovat)
- Pro kontrolu nastavení lze využít report
 - Portál / IS/STAG / Reporty / Schvalování, Souhlasy / Konfigurace schvalování

Editor

Kde zobrazovat

Jak se schvaluje

Platnost

%

%

%

Hledat

Přidat

#	Kde zobrazovat	Nadpis bloku (CZ)	Pořadí	Název (CZ)	Jak se schvaluje	Platnost
1	E-zápis: Úvodní informace	Blok úvodních informací	1	Informace na úvodní stránce	Žádné odpovídání - pouze zobrazená informace	ANO
2	E-zápis: Úvodní informace	Blok úvodních informací	2	Informace na úvodní stránce - druhá	Žádné odpovídání - pouze zobrazená informace	ANO
3	E-zápis: Úvodní informace		5	Podstatný souhlas	Zaškrtnutí	ANO
4	E-zápis: Souhlasy	Detailní	1	Informace na úvodní stránce -	Žádné odpovídání - pouze	ANO

Upravit

Možné hodnoty

Určeno pro koho

Kde zobrazovat*

E-zápis: Úvodní informace

Na kterém místě v aplikaci tento typ zobrazovat. Pozor, na některých místech lze zobrazovat jen typy 'pouze zobrazená informace'.

Platnost*

ANO

Platností můžete zakázat zobrazení studentům/uchazečům, aniž byste položku mazali.

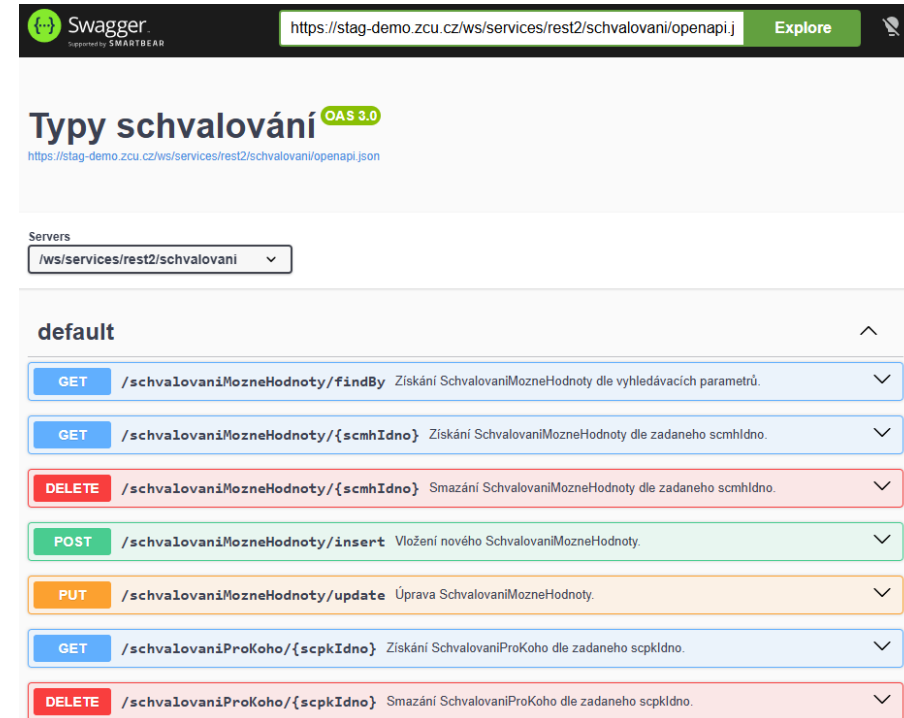
Pořadí*

1

Souhlasy – administrace – REST API

1. Úvodní informace > 2. Ztotožnění > 3. Osobní údaje > 4. Přílohy > 5. Souhlasy > 6. Žádost o kartu > 7. Vůle k zápisu > 8. Informace o studiu

- Modul lze administrovat i strojově přes REST API
 - Připraveno rozhraní pro přístup ke všem 4 tabulkám modulu
 - Dokumentace ve formě OpenAPI / Swagger UI – lze rovnou testovat přes webové rozhraní
 - <https://stag-demo.zcu.cz/ws/services/rest2/schvalovani/api-docs>



Swagger
Supported by SMARTBEAR

<https://stag-demo.zcu.cz/ws/services/rest2/schvalovani/openapi.json> Explore

Typy schvalování OAS 3.0

<https://stag-demo.zcu.cz/ws/services/rest2/schvalovani/openapi.json>

Servers

/ws/services/rest2/schvalovani

default

- GET /schvalovaniMozneHodnoty/findBy Získání SchvalovaniMozneHodnoty dle vyhledávacích parametrů.
- GET /schvalovaniMozneHodnoty/{scmhIdno} Získání SchvalovaniMozneHodnoty dle zadaného scmhIdno.
- DELETE /schvalovaniMozneHodnoty/{scmhIdno} Smazání SchvalovaniMozneHodnoty dle zadaného scmhIdno.
- POST /schvalovaniMozneHodnoty/insert Vložení nového SchvalovaniMozneHodnoty.
- PUT /schvalovaniMozneHodnoty/update Úprava SchvalovaniMozneHodnoty.
- GET /schvalovaniProKoho/{scpkIdno} Získání SchvalovaniProKoho dle zadaného scpkIdno.
- DELETE /schvalovaniProKoho/{scpkIdno} Smazání SchvalovaniProKoho dle zadaného scpkIdno.

Žádost o JIS kartu

1. Úvodní informace > 2. Ztotožnění > 3. Osobní údaje > 4. Přílohy > 5. Souhlasy > 6. Žádost o kartu > 7. Vůle k zápisu > 8. Informace o studiu

- Krok, který je k dispozici pouze pro: JČU, ZČU, UJEP
 - Aktuálně pouze JČU, ostatní se pak ozvěte, budete-li mít zájem
- Funkce:
 - Výběr typu karty, vložení a kontrola fotografie
 - Podání žádosti
 - Vydání pohledávky (její vytvoření i v IS/STAG a následně umožnění platby kartou)
 - Neobsahuje žádné souhlasy, na ty je předchozí záložka...

Žádost o kartu

Informace na stránce s JIS

Zde je informace, kterou chce škola zobrazit na stránce s žádostí o JIS... Plná pravidla pro žádost o JIS najdete kdyžtak na tomto odkazu:

[Pravidla pro žádosti o JIS](#)

Fotografie



Přetáhněte fotku z Vašeho počítače sem nebo klikněte pro vyhledání

Fotografie musí být formátu JPG a musí mít rozměry nejméně 500 pixelů na šířku a 585 na výšku.

Podat žádost o kartu

[Zpět](#)


[Nyní nežádat o kartu a pokračovat](#)

Žádost o JIS kartu

1. Úvodní informace > 2. Ztotožnění > 3. Osobní údaje > 4. Přílohy > 5. Souhlasy > 6. Žádost o kartu > 7. Vůle k zápisu > 8. Informace o studiu

1.

Fotografie
Fotografie musí mít rozměry nejméně 500 pixelů na šířku a 585 na výšku. Prosím, vyberte příslušný obdélníkový výřez a potvrdte.



[Vybrat jinou fotografii](#)

[Podat žádost o kartu](#)

2. Žádost o kartu

Nová žádost o kartu byla zaregistrována.

Informace na stránce s JIS

Zde je informace, kterou chce škola zobrazit na stránce s žádostí o JIS... Plná pravidla pro žádost o JIS najdete kdyžtak na tomto odkazu:

[Pravidla pro žádosti o JIS](#)

O studentskou kartu máte již požádáno, zaplatte prosím poplatek a pokračujte dál.

Platba za identifikační kartu

Online platba

Po kliknutí na tlačítko **Zaplatit kartou** budete přesměrováni na platební bránu, kde můžete bezpečně provést platbu kartou.

[Zaplatit kartou \(159 Kč\)](#)

VISA



Go Pay

Apple Pay

Bankovní převod

Poplatek za identifikační kartu zaplatte jen jednou za všechny přihlášky.

3.



4. Žádost o kartu

Děkujeme za platbu, proběhla úspěšně, pohledávka byla plně uhrazena.

Informace na stránce s JIS

Zde je informace, kterou chce škola zobrazit na stránce s žádostí o JIS... Plná pravidla pro žádost o JIS najdete kdyžtak na tomto odkazu:

[Pravidla pro žádosti o JIS](#)

O studentskou kartu máte již požádáno a zaplacen, pokračujte prosím dál.

[Zpět](#)

[Pokračovat](#)

Vůle k zápisu

1. Úvodní informace > 2. Ztotožnění > 3. Osobní údaje > 4. Přílohy > 5. Souhlasy > 6. Žádost o kartu > 7. Vůle k zápisu > 8. Informace o studiu

- Možnost položit uchazeči jednu „zásadní“ otázku
 - Původně navrženo pro otázku „vyjadřujete vůli k zápisu“, ale všechno lze překonfigurovat a formulovat to tak, jak potřebujete vy.
- Zde se funkčně oproti dřívějšímu změnilo:
 - Umístění v aplikaci
 - Design
 - Zde se odpovídá pouze **KLADNĚ**
 - tj. zde mohou říct pouze, že **CHCI**
 - Plus nově ukládáme informaci o tom, jak přesně byl uchazeč ztotožněn, když vůli vyjadřoval

Vůle k zápisu

Doplňte vyjádření

Projevujete vůli se zapsat ke studiu?

Akademický rok	2026/2027
Fakulta	Fakulta aplikovaných věd
Studijní program	Aplikovaná fyzika a fyzikální inženýrství
Specializace	Aplikovaná fyzika a fyzikální inženýrství
Kolo	2.
Jazyk	Čeština
Typ	bakalářský
Forma	prezenční
Místo	Plzeň

☐ **Ano, projevuji vůli se zapsat do tohoto studia**

Pozor: Toto rozhodnutí musíte učinit nejpozději **28. 4. 2026**.

[Zpět](#)

[Uložit](#)

Informace o studiu

1. Úvodní informace > [2. Ztotožnění](#) > [3. Osobní údaje](#) > [4. Přílohy](#) > [5. Souhlasy](#) > [6. Žádost o kartu](#) > [7. Vůle k zápisu](#) > **8. Informace o studiu**

- Prostor pro zobrazení jakýchkoliv informací, které potřebuje uchazeč vidět až „na konci“
 - Např. jaké bude mít osobní číslo
 - Jaký bude mít LOGIN
- Je-li nadefinován termín zápisu v IS/STAG, je zde zobrazen

Informace o studiu

Uživatelské konto

Vas ORION login bude: Ivalenta

Informace pro studium

Vaše fakulta je: FAV

Osobní číslo studenta

E24P0991P

E-zápis UPCE

Odkaz do e-zápisu UPCE

Testovací záznam pro napojení na externí e-zápis na UPCE. Jděte dokončit e-zápis do naší aplikace, kliknutím na tlačítko:

[Vstoupit do e-zápisu UPCE](#)

Termín zápisu

Verejná poznámka

📅 1. 7. 2026 ⌚ 21:00 - 21:01

📊 EP-110

📍 [Univerzitní 26, areál Bory, posluchárny elektro, Plzeň, 30100](#)

Automatický zápis

- Související námět do budoucna
 - Možnost automatizace převodu uchazeče do studia
 - Při splnění zadaných podmínek a při provedení potřebné konfigurace systému bude uchazeč zapsán okamžitě poté, co vyjádří vůli se zapsat (a splní případné další podmínky)
 - V ideálním případě - prakticky hned po vyjádření vůle by se založilo studium, takže by uchazeč hned viděl budoucí osobní číslo, mohl by teoreticky hned získat i univerzitní konto a tak podobně...
 - Námět je rozpracován, chystáme, ale zatím neslibujeme finalizaci

“Nechci se zapsat”

- Je možno vyjádřit i „**nechci se zapsat**“
- Chce-li někdo říct, že se zapsat nechce, nemůžeme po něm chtít, aby nejdříve absolvoval X nějakých kroků směřujících k zápisu...
... aby na konci mohl slavnostně prohlásit: „Děkuji, nechci“
- Možnost vyjádřit „nezájem“ o přijímací program je k dispozici přímo
- Parametrem lze změnit text „Nechci se zapsat“

 Přijet ke studiu

Aplikovaná fyzika a fyzikální inženýrství

567552

Aplikovaná fyzika a fyzikální inženýrství

Fakulta aplikovaných věd

AFFI18bp

Prezenční

Bakalářský


Čeština


2. kolo ▶ 2026/2027 ▶ Plzeň

 Upravit

 Přílohy

 Písemnosti

 Informace o řízení

 Vstup do studia

 Nechci se zapsat

“Nechci se zapsat”

- Na následné obrazovce je tedy pro uchazeče možnost potvrdit, že se na daný studijní program zapsat nechce.
- Pokud není nastaveno, že uchazeč už po (ne)vyjádření vůle zapsat nesmí onu volbu změnit (parametr `PR_VULE_ZAPSAT_LZE_MENIT`), může uchazeč klidně potom vstoupit do e-zápisu a svoji volbu změnit

Nechci se zapsat

Pokud nehodláte nastoupit do tohoto studia, prosíme, oznamte tuto skutečnost fakultě na této stránce.

Akademický rok	2026/2027
Fakulta	Fakulta aplikovaných věd
Studijní program	Aplikovaná fyzika a fyzikální inženýrství
Specializace	Aplikovaná fyzika a fyzikální inženýrství
Kolo	2.
Jazyk	Čeština
Typ	bakalářský
Forma	prezenční
Místo	Plzeň

☒ **Ne, nehodlám se zapsat do tohoto studia**

Pozor: Toto rozhodnutí musíte učinit nejpozději **28. 4. 2026**.

[Zpět](#)

[Uložit](#)

Co se změní, nechcete-li (zatím) používat

- Pro školy, které nechtějí využívat nové možnosti modulu, se aplikace e-přihlášky také změní
 - Je to důsledkem přeskládání některých funkcí na jiné záložky v aplikaci
- Pokud se nebudete aktivně o modul zajímat, stane se toto:
 - Na hlavní obrazovce zmizí tlačítko „Doplnění os. údajů“
 - U přihlášek přijatých uchazečů se objeví tlačítko „Vstup do studia“
 - V něm budou tyto kroky:
 - **Ztotožnění** – pokud máte nyní nastaven parametr `EPR_PO_PRIJETI_ZTOT_METODY`
 - **Osobní údaje** – náhrada onoho zmíněného tlačítka
 - **Vůle k zápisu** – pokud používáte vyjádření vůle k zápisu
 - **Informace o studiu** – máte-li vypsány termíny zápisů do ročníku a nebo pokud má uchazeč již přiděleno osobní číslo nebo uživatelské konto a máte nastaven parametr `PR_ORION_LOGIN_INFO`
 - Pokud používáte vyjádření vůle k zápisu, objeví se v menu e-přihlášky ještě i tlačítko „Nechci se zapsat“.

- Zrušené funkce
 - Vše co se týká původních ztotožnění uchazečů (ZignSec, „číslo jednací“, „odkaz do ext. systému“)
 - Již se nepoužívá (ZignSec případně oživíme dle poptávky a jinak)
 - Parametry PR_WEB_ZTOTOZNENI_XXX
 - Parametr PR_ORION_LOGIN_INFO
 - Nahrazen konfigurací modulu schvalování (automaticky)
- Nasazení do testovacích systémů
 - Nastalo již v půlce dubna, byli jste informováni
- Nasazení do produkce
 - Nastane s verzí vydanou **1. 6. 2026** a to všem



(Nastupuje kolega...)